


ENGLISH :

Complete the sentences , given below in the worksheet.

My Five Senses



hand mouth ears eyes nose

I use my _____ to hear.

I use my _____ to smell.

I use my _____ to see.

I use my _____ to touch.

I use my _____ to taste.

Name _____

MATHEMATICS :

Write the numbers that comes after.

Name: _____

What Comes Next?

Write the number that comes next.

14 _____

19 _____

16 _____

20 _____

13 _____

24 _____

28 _____



27 _____

40 _____

58 _____

62 _____

29 _____

33 _____

59 _____



89 _____

36 _____

44 _____

19 _____

80 _____

52 _____

86 _____




HINDI :


अपनी पुस्तक- स्वर ज्ञान में से पृष्ठ संख्या- 10 पढ़िए व 8 शब्द लिखिए।

ज्ञानवान	पकवान	डाकखाना	महाराजा
समाचार	बरसात	अनारदाना	तहलका
कलाकार	राजाराम	इलाहाबाद	पकवान
जानवर	अखबार	खानदान	तलवार

राजा का मामा आया। वह चार आम लाया। राजा मामा का आदर कर। राजा आम खाएगा। राजा बाजा बजाएगा। राजा का मामा गया। राजा अब माला बना। माला बनाकर खाना खा। राजा अब भगवान का भजन कर।



काका झटपट खाना खा। खाना खाकर बाजार जा। कागज ला। कागज लाकर जहाज बना। जहाज बनाकर छत पर जा। काका छत पर जहाज उड़ा। सावन आया। आकाश पर काला बादल छाया। बरसात का जल आया। काका आ अब छाता लगा।



10 स्वर ज्ञान

UOI :

Watch the video and enjoy the rhyme related to sense organs.

<https://youtu.be/0yVHQ3DnFSo>

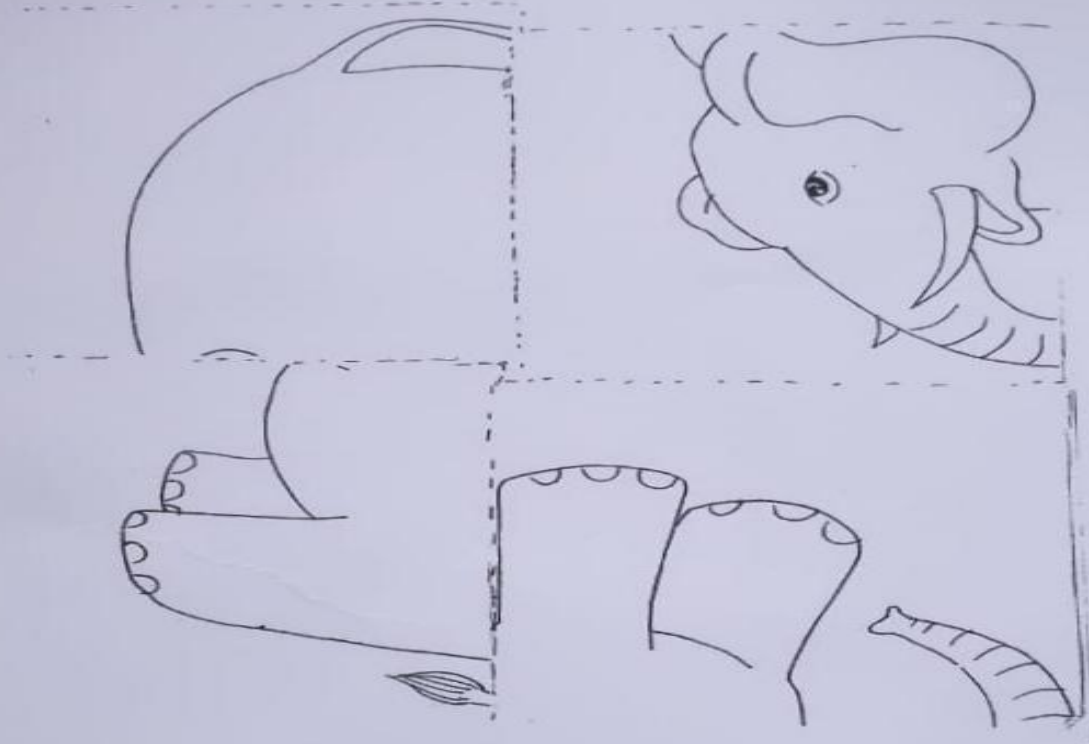
ART

Cut the picture in four parts and arrange them to form a picture of an animal and colour it .Page no.29 Theme book 1

(Stick the parts on page no- 31)

CUT AND PASTE

- ❖ Identify the animal and arrange its parts in correct order by cutting and pasting method.



LEARNING OUTCOME :- This activity enhances child's eye hand coordination developing child's problem solving and reasoning ability too.

P.E

Watch the video and follow the steps to be fit and healthy.

<https://youtu.be/26guG6wr5so>

DANCE :

Watch the video and follow the steps.

<https://youtu.be/OB6Ge0FzHG0>